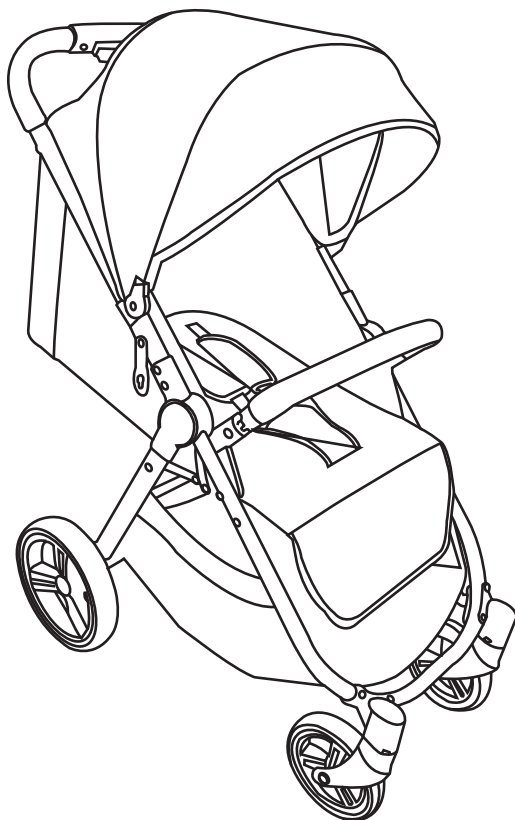


camino

Дитяча коляска  
ME 1083

# Інструкція

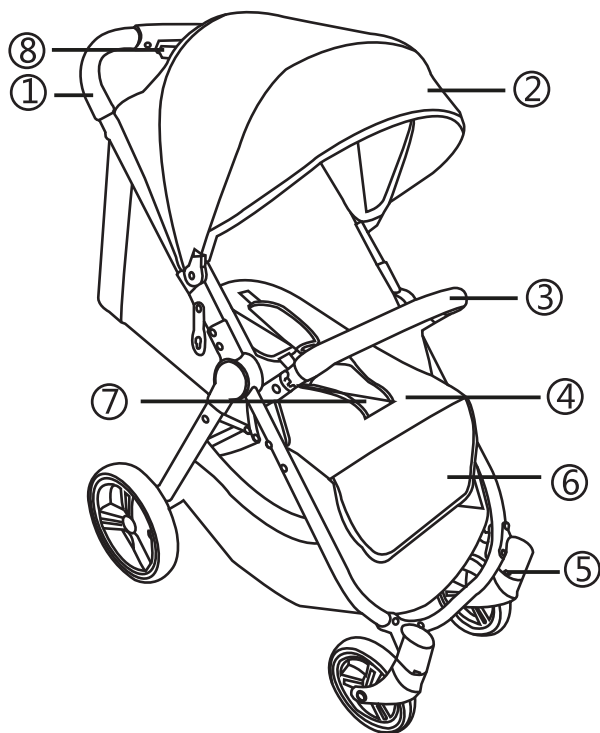
з експлуатації  
**OPTIMA**



Рекомендований вік: **0-4 років**  
Рекомендована вага: **до 22 кг**

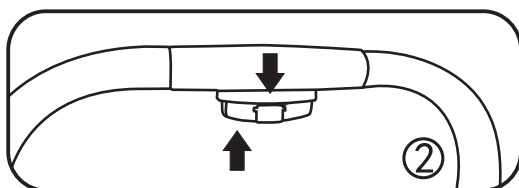
Для більш ефективного захисту Вашої дитини перед початком використання коляски уважно ознайомтесь з інструкцією та слідкуйте їй.  
Збережіть інструкцію для її подальшого використання.

Комплектація



- ① Ручка
- ② Капюшон
- ③ З'ємний бампер
- ④ Спинка
- ⑤ Передні колеса з фіксаторами
- ⑥ Підніжка, що регулюється
- ⑦ Ремені безпеки
- ⑧ Кнопка складання однією рукою.

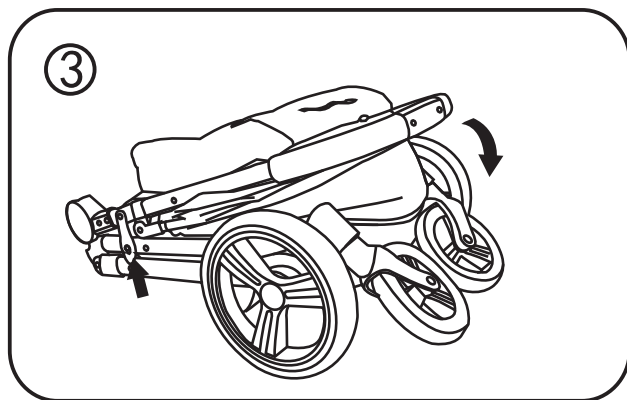
## Складання коляски



Мал 1. Спочатку складіть капюшон

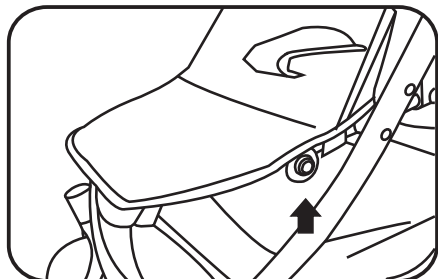
Мал 2. Натисніть кнопку на ручці коляски та утримуйте її для складання коляски.

Мал 3. Притисніть коляску за допомогою ручки до повного складання .



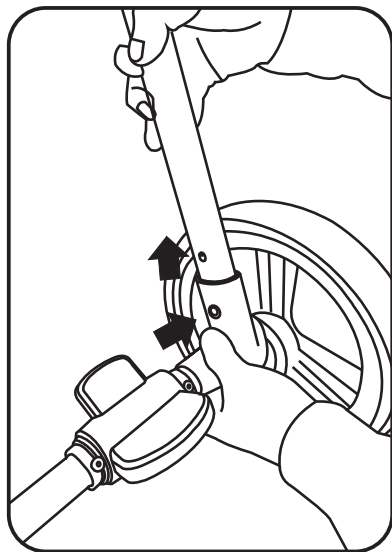
Зафіксуйте за допомогою бічного ремня.

## Регулювання підніжки.

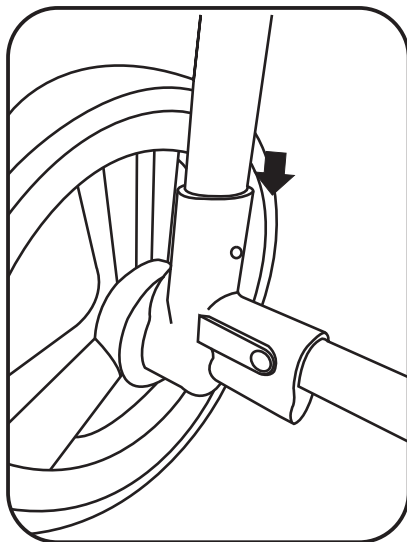


Натисніть на кнопки з обох сторін від підніжки та відрегулюйте зручне для дитини положення ніжок.

## Установка коліс

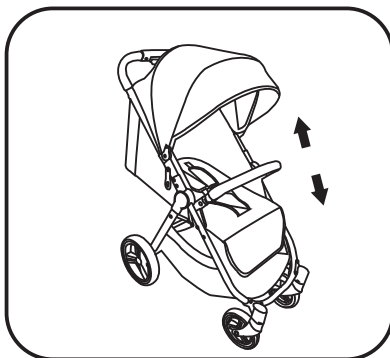
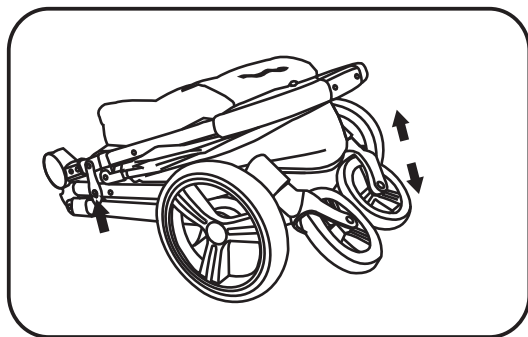


Натисніть та утримуйте кнопку фіксації на кріпленні заднього колеса, підніміть раму догори та вийміть із кріплення (як показано на малюнку).



Вставте раму в кріплення заднього колеса до клацання.

## Розкладання коляски

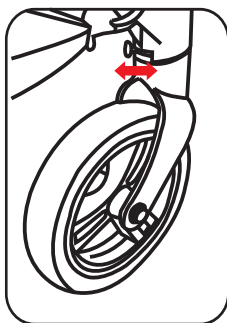
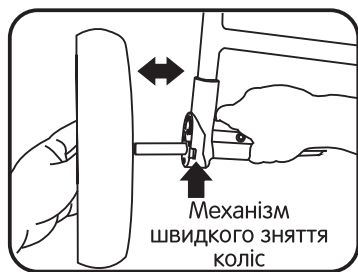


Розблокуйте бічний замок та потягніть за ручку коляски до тих пір, поки вона не розкриється, як показано на малюнку.

### Увага!

Переконайтесь, що всі замки зафіксовані, перед тим як тягнути або штовхати дитячу коляску.

## Установка та зняття коліс.

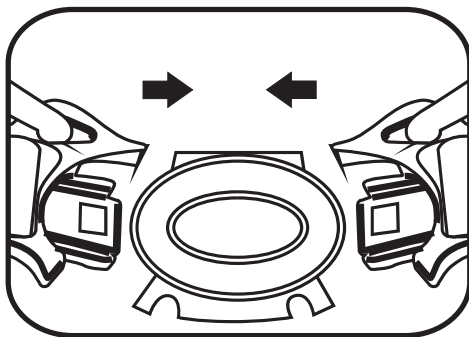
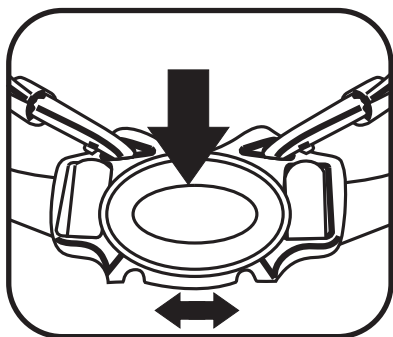


Рухайте фіксатор передніх коліс праворуч/ліворуч для блокування, або розблокування напрямку руху.

Для установки задніх коліс натисніть на кнопку швидкого зняття колеса, вставте заднє колесо в отвір до фіксації.

Для зняття задніх коліс натисніть кнопку механізму швидкого зняття колеса, витягніть колесо.

## Ремінь безпеки

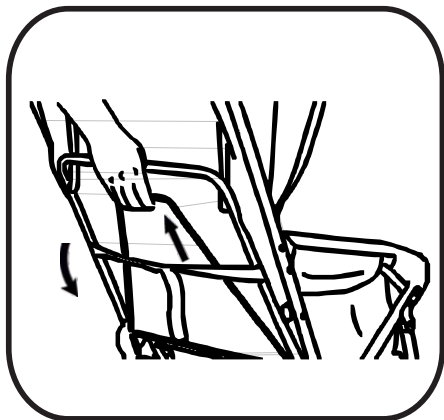


Натисніть центральну кнопку для розблокування ременів безпеки ( мал. зліва)  
Вставте ремені безпеки в замок до клацання для блокування ( мал справа)

### УВАГА!

Завжди використовуйте ремені безпеки. Одягніть ремені між ніг дитини и застібніть центральний замок ременів безпеки.

## Регулювання спинки

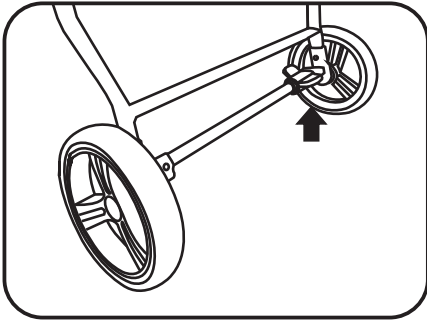


Потягніть планку рукою (як показано на малюнку) та змінійте положення спинки за вашим бажанням.



**Увага!** Регулюйте спинку акуратно, якщо в колясці знаходиться дитина.

## Педаль гальмів задніх коліс.



### УВАГА!

Використовуйте гальма, щоб запобігти небажаному переміщенню коляски. Штовхніть коляску, щоб пересвідчитись, що вона зафіксована гальмами.

## Запобіжні заходи

1. Не залишайте дитину без нагляду у колясці. Ви несете персональну відповідальність за його безпеку.
2. Переконайтесь, що всі механізми безпеки працюють належним чином.
3. Будь-які вантажі, повішені на ручку, негативно впливають на стійкість коляски.
4. Не кладіть будь-які речі на капюшон коляски. Це може привести до порушення балансу коляски і перевертання.
5. Не допускайте випадання або вислизання дитини з коляски-завжди використовуйте ремені безпеки.
6. Ця коляска не призначена для бігу або катання на ковзанах.
7. Коляска розрахована тільки на одну дитину, будь ласка не саджайте в коляску двох дітей
8. Не використовуйте коляску на сходинках схилів, ескалаторів, піщаному узбережжі, ґрунтових дорогах, по бруду і т. д.
9. Завжди використовуйте гальма при паркуванні коляски.
10. Тримайте коляску подалі від вогню.
11. Не використовуйте матрац товще , ніж 25 мм
12. Коляска підходить для дітей від 0-36 місяців.
13. Дитина може прослизнути в отвір для ніг і спровокувати своє задушення.
14. Додаткова вага може призвести до нестабільності. Не перевантажуйте коляску.

**Бажаємо Вам приємного використання!**

# ГАРАНТІЙНИЙ ТАЛОН

Даний гарантійний талон дійсний, якщо в ньому присутні всі необхідні відмітки про покупку та печатка магазину.

**Увага!** Гарантійний строк та термін експлуатації на виріб/ на товар встановлюються від дати покупки даного виробу. По закінченню встановленого терміну експлуатації виробник не несе відповідальності за безпеку виробу.

## Відмітки про продаж виробу

**Виріб** Коляска дитяча  
**Гарантійний строк** 3 місяці

**Модель** ME 1083 OPTIMA  
**Торгова марка** El Camino

Печатка магазину

**Дата покупки** \_\_\_\_\_

**П.І.Б. продавця** \_\_\_\_\_

**Адреса магазину/сайт** \_\_\_\_\_

**Підпис** \_\_\_\_\_

Претензії до якості, зовнішнього вигляду, комплектації виробу не маю.  
З умовами гарантійного обслуговування ознайомлен(а) та згоден/згідна.

Дата «\_\_» \_\_\_\_\_ 202\_\_ р. Підпис \_\_\_\_\_

## Умови гарантійного обслуговування

- Гарантійний строк починається від дати придбання виробу.
- Інформація про гарантію розповсюджується на території України.
- Виробник гарантує відповідність виробу вимогам стандартів при дотриманні умов транспортування, зборки, експлуатації та зберігання.
- Метод ремонту встановлює сервісний центр.

## Гарантія не розповсюджується на дефекти виробу, які виникли внаслідок наступних причин:

1. Механічні або інші пошкодження (внаслідок удару, падіння або надмірного навантаження).
2. Наразі використання виробу з порушенням вимог інструкції по експлуатації, невірної зборки або недбайливим користуванням.
3. Стороннього втручання. Ремонту виробу, який виконаний неуповноваженими на те особами, зміни внутрішніх комунікацій та компонентів виробу.
4. Наразі відсутності гарантійного талону та чека про купівлю виробу.
5. Пошкодження, які виникли внаслідок недбалого ставлення або використання, зокрема нестабільність мережі живлення, блискавки, пожежі, стихійних лих, природних явищ (надмірного впливу сонячних променів), недотримання температурного режиму, потрапляння води, знебарвлення або пошкодження тканини після очищення, в тому числі за допомогою хімічних засобів.
6. Корозія або іржа на виробі через екстремальні погодні умови, включаючи підвищену вологість, попадання солі, піску, замерзання виробу.
7. Дефекти, які виникли внаслідок транспортування авіа або іншими транспортними засобами.
8. Природне зношення або вичерпання ресурсу при щоденному інтенсивному використанні виробу.
9. На деталі оздоблення та корпусу, батарейки та акумулятори, зарядний пристрій, ремені, шини, камери, колеса та інші деталі, які мають обмежений термін експлуатації.