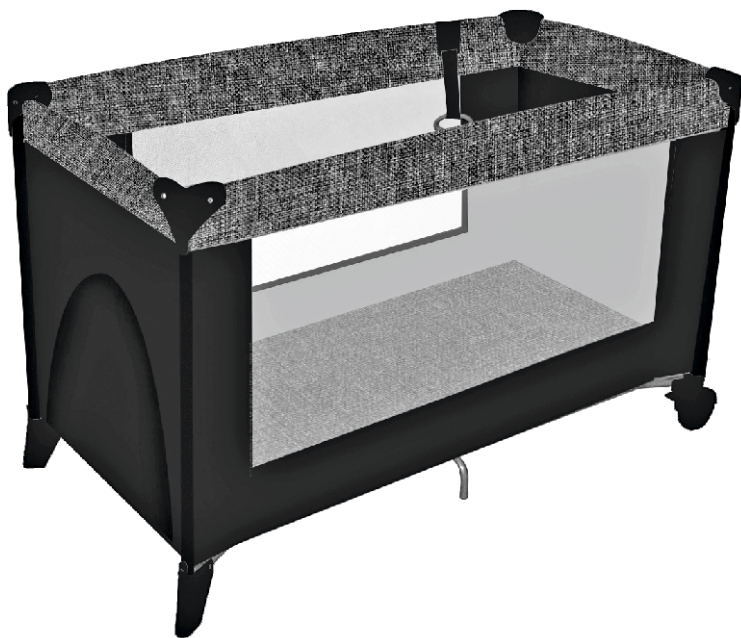


Camini

ME 1016

Манеж дитячий
ІНСТРУКЦІЯ
з експлуатації
– Safe –



Для більш ефективного захисту Вашої дитини перед початком використання манежу дитячого уважно ознайомтесь з інструкцією та слідкуйте їй. Збережіть інструкцію для її подальшого використання.

СКЛАДАННЯ



1




2

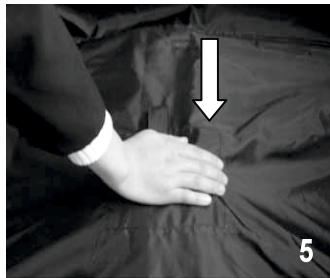


3

1. Розстебніть застібку сумки-чохла (рис.1).
2. Витягніть основу манежу і розстебніть липучки з боків (рис.2).
3. Розкладіть ніжки манежу як зображено на рисунку 3.
(внутрішні перекладки короткі, зовнішні довгі).



4





5



6


4. Натисніть на короткі перекладки (всередині манежу) до упору (рис. 4.1).
5. Потягніть наверх довгі перекладки до упору (рис. 4.2). Переконайтеся, що вся конструкція надійно зафіксована.
6. Натисніть на центр зібраної основи манежу (рис. 5).
7. Покладіть матрац в манеж і зафіксуйте за допомогою липучок (рис. 6).

ЯК СКЛАДАТИ МАНЕЖ



1. Вийміть матрац з манежу. Підніміть внутрішні перекладки на 2-3 позиції (рис. 7).


2. Натисніть на кнопку посередині перекладки та складіть у V-образне положення (рис. 8).



3. Бокові перекладки повинні складатися однаково з обох боків, як зображено на рисунку 9.

4. Якщо під час складання перекладки складаються не однаково, повторіть збірку ще раз (рис. 10).

5. Зберіть основу манежу і матрац, покладіть в сумку-чохол (рис. 11-12).



ЗАПОБІЖНІ ЗАХОДИ

- 1.** Не залишайте дитину без нагляду дорослих.
- 2.** Манеж призначений тільки для однієї дитини вагою до 25 кг (0-5 років).
- 3.** Перед використанням переконайтеся, що збірка манежу проведена належним чином.
- 4.** Не кладіть в манеж об'ємні предмети, за допомогою яких дитина могла би вибратися з нього.
- 5.** Не навішуйте на манеж сторонніх предметів.
- 6.** Встановлюйте манеж в безпечному місці, подалі від джерел тепла і електроприладів.
- 7.** Для чищення манежу використовуйте м'яку тканину, рідке мило і теплу воду. Не використовуйте відбілювач.
- 8.** У разі виникнення пошкоджень не використовуйте манеж до їх повного усунення.

*Комплектація може відрізнятись від заявленої

Приємного використання!

ГАРАНТІЙНИЙ ТАЛОН

Даний гарантійний талон дійсний, якщо в ньому присутні всі необхідні відмітки про покупку та печатка магазину.

Увага! Гарантійний строк та термін експлуатації на виріб/ на товар встановлюються від дати покупки даного виробу. По закінченню встановленого терміну експлуатації виробник не несе відповідальності за безпеку виробу.

Відмітки про продаж виробу

Виріб Манеж дитячий
Гарантійний строк 3 місяці

Модель Safe ME 1016
Торгова марка El Camino

Печатка магазину

Дата покупки _____

П.І.Б. продавця _____

Адреса магазину/сайт _____

Підпис _____

Претензії до якості, зовнішнього вигляду, комплектації виробу не маю.
З умовами гарантійного обслуговування ознайомлен(а) та згоден/згідна.

Дата «__» _____ 202__ р. Підпис _____

Умови гарантійного обслуговування

- Гарантійний строк починається від дати придбання виробу.
- Інформація про гарантію розповсюджується на території України.
- Виробник гарантує відповідність виробу вимогам стандартів при дотриманні умов транспортування, зборки, експлуатації та зберігання.
- Метод ремонту встановлює сервісний центр.

Гарантія не розповсюджується на дефекти виробу, які виникли внаслідок наступних причин:

1. Механічні або інші пошкодження (внаслідок удару, падіння або надмірного навантаження).
2. Наразі використання виробу з порушенням вимог інструкції по експлуатації, невірної зборки або недбайливим користуванням.
3. Стороннього втручання. Ремонту виробу, який виконаний неуповноваженими на те особами, зміни внутрішніх комунікацій та компонентів виробу.
4. Наразі відсутності гарантійного талону та чека про купівлю виробу.
5. Пошкодження, які виникли внаслідок недбалоного ставлення або використання, зокрема нестабільність мережі живлення, блискавки, пожежі, стихійних лих, природних явищ (надмірного впливу сонячних променів), недотримання температурного режиму, потрапляння води, знебарвлення або пошкодження тканини після очищення, в тому числі за допомогою хімічних засобів.
6. Корозія або іржа на виробі через екстремальні погодні умови, включаючи підвищену вологість, попадання солі, піску, замерзання виробу.
7. Дефекти, які виникли внаслідок транспортування авіа або іншими транспортними засобами.
8. Природне зношення або вичерпання ресурсу при щоденному інтенсивному використанні виробу.
9. На деталі оздоблення та корпусу, батарейки та акумулятори, зарядний пристрій, ремені, шини, камери, колеса та інші деталі, які мають обмежений термін експлуатації.