

MINI  
CAMP

Ходунки дитячі  
ME 1056 **DOLPHIN**

# ІНСТРУКЦІЯ з експлуатації



Рекомендований вік: **від 7 до 15 місяців**  
Рекомендована вага: **до 15 кг**

Для більш ефективного захисту Вашої дитини перед початком використання ходунків уважно ознайомтесь з інструкцією та слідкуйте їй. Збережіть інструкцію для її подальшого використання.

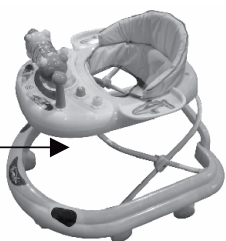


рисунок 1

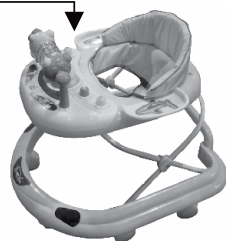



рисунок 2



рисунок 3




рисунок 4



рисунок 5





рисунок 6



Готово

СКЛАДАННЯ:

**1. Регулювання висоти ходунків**

Потягніть нижню панель та регулятор висоти, встановіть на необхідній висоті, потім заблокуйте регулятор.

**2. Встановлення ігрової панелі**

Спочатку відчиніть відсік для батарейок на музичній панелі, вставте 2 батарейки типу AA. Вставте ігрову панель у відповідні отвори за формою, як показано на рисунку. Зафіксуйте ігрову панель за допомогою ключа.

**3. Встановлення обмежувачі-гальма Stopper**

Вставте обмежувачі у відповідні отвори, затягніть гвинтами 4x4 мм.

Перед використанням потягніть їх донизу та поверніть праворуч на 90°.

Проверніть їх назад та видаліть, якщо не використовуються.

**4. Встановлення сидіння**

Встановіть сидіння, як показано на рисунку. Вставте всі пластикові заглушки навколо панелі та затягніть їх.

**5. Встановлення стійки з іграшками**

Вставте стійку з іграшками у відповідні отвори на передній частині панелі, як показано на рисунку.

**6. Встановлення колес**

Вставте колеса у відповідні отвори.

Щоб уникнути травм будьте обережні при складанні та регулюванні висоти. Впевніться, під час регулювання висоти ходунків, що блокуючий пристрій знаходиться у заблокованому положенні.

## ЗАПОБІЖНІ ЗАХОДИ ПРИ ВИКОРИСТАННІ

1. Уважно прочитайте інструкцію перед складанням та використанням ходунків.
2. Складання повинне проводитися тільки дорослими.
3. Висота сидіння повинна правильно регулюватися, щоб дитина не випала з нього.
4. Рекомендований вік: від 7 до 15 місяців.
5. Рекомендований вага: до 15 кг.
6. Ніколи не залишайте дитину без нагляду.
7. Не піднімайте ходунки разом з дитиною.
8. Ніколи не використовуйте ходунки біля сходів.
9. Переконайтеся, що ніжки дитини торкаються землі. Якщо потрібно відрегулювати висоту, попередньо витягніть дитину з ходунків.
10. Небажано щоб дитина перебувала в ходунках більше 30 хвилин.

**Бажаємо Вам приємного використання!**

# ГАРАНТІЙНИЙ ТАЛОН

Даний гарантійний талон дійсний, якщо в ньому присутні всі необхідні відмітки про покупку та печатка магазину.

**Увага!** Гарантійний строк та термін експлуатації на виріб/ на товар встановлюються від дати покупки даного виробу. По закінченню встановленого терміну експлуатації виробник не несе відповідальності за безпеку виробу.

## Відмітки про продаж виробу

**Виріб** ХОДУНКИ ДИТЯЧІ  
**Гарантійний строк** 3 місяці

**Модель** ME 1056 DOLPHIN  
**Торгова марка** El Camino

Печатка магазину

Дата покупки \_\_\_\_\_

П.І.Б. продавця \_\_\_\_\_

Адреса магазину/сайт \_\_\_\_\_

Підпис \_\_\_\_\_

Претензії до якості, зовнішнього вигляду, комплектації виробу не маю.  
З умовами гарантійного обслуговування ознайомлен(а) та згоден/згідна.

Дата «\_\_» \_\_\_\_\_ 202\_\_ р. Підпис \_\_\_\_\_

## Умови гарантійного обслуговування

- Гарантійний строк починається від дати придбання виробу.
- Інформація про гарантію розповсюджується на території України.
- Виробник гарантує відповідність виробу вимогам стандартів при дотриманні умов транспортування, зборки, експлуатації та зберігання.
- Метод ремонту встановлює сервісний центр.

## Гарантія не розповсюджується на дефекти виробу, які виникли внаслідок наступних причин:

1. Механічні або інші пошкодження (внаслідок удару, падіння або надмірного навантаження).
2. Наразі використання виробу з порушенням вимог інструкції по експлуатації, невірної зборки або недбайливим користуванням.
3. Стороннього втручання. Ремонту виробу, який виконаний неуповноваженими на те особами, зміни внутрішніх комунікацій та компонентів виробу.
4. Наразі відсутності гарантійного талону та чека про купівлю виробу.
5. Пошкодження, які виникли внаслідок недбалоного ставлення або використання, зокрема нестабільність мережі живлення, блискавки, пожежі, стихійних лих, природних явищ (надмірного впливу сонячних променів), недотримання температурного режиму, потрапляння води, знебарвлення або пошкодження тканини після очищення, в тому числі за допомогою хімічних засобів.
6. Корозія або іржа на виробі через екстремальні погодні умови, включаючи підвищену вологість, попадання солі, піску, замерзання виробу.
7. Дефекти, які виникли внаслідок транспортування авіа або іншими транспортними засобами.
8. Природне зношення або вичерпання ресурсу при щоденному інтенсивному використанні виробу.
9. На деталі оздоблення та корпусу, батарейки та акумулятори, зарядний пристрій, ремені, шини, камери, колеса та інші деталі, які мають обмежений термін експлуатації.